

PRESENTACIÓN

# RESULTADOS 3Q 2024

26 NOVIEMBRE 2024





1  
HECHOS  
RELEVANTES  
DEL PERIODO

2  
OPERACIONES

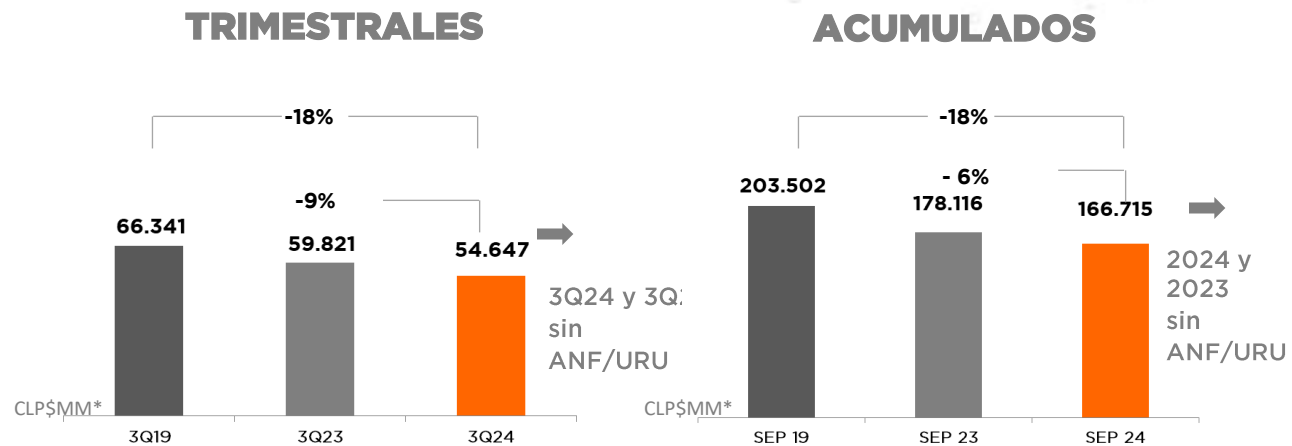
3  
RESULTADOS  
TRIMESTRALES

4  
REORGANIZACIÓN  
JUDICIAL

HECHOS  
RELEVANTES  
DEL PERIODO

## RESULTADOS OPERACIONES:

### INGRESOS



### INGRESOS GAMING

con Antofagasta y Uruguay



3Q'24 vs 3Q'23:  
Chile +2,0%  
Uruguay +114,0% en USD

### INGRESOS NON GAMING

con Antofagasta y Uruguay



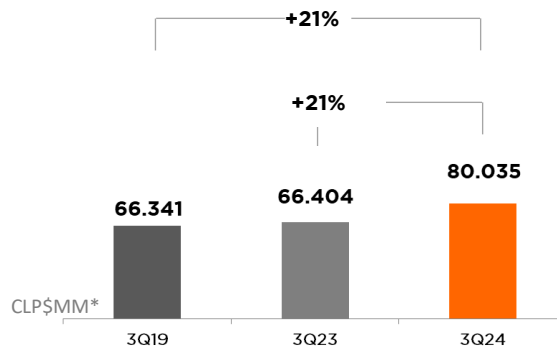
3Q'24 vs 3Q'23:  
Chile -2,4%  
Uruguay +20,8% en USD

• RESULTADOS OPERACIONES:

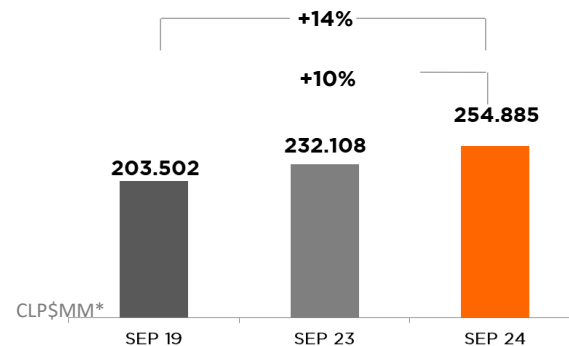
**INGRESOS**  
con Antofagasta  
y Uruguay

CLP\$MM\*\*

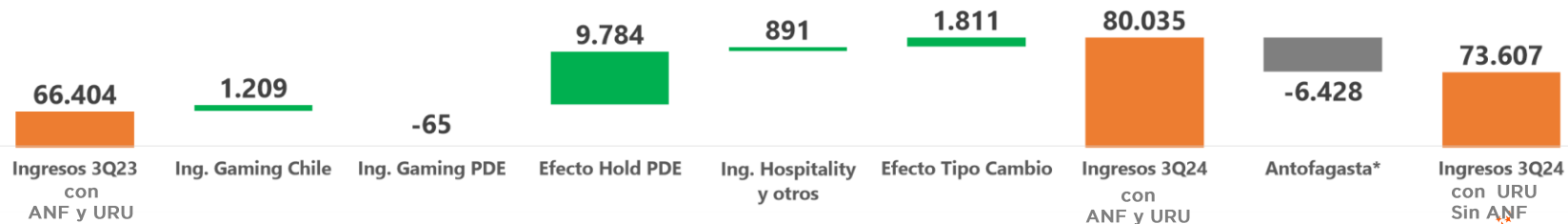
**TRIMESTRALES**



**ACUMULADOS**



**Ingresos Consolidados 3Q24 vs 3Q23**



(\*) Ingresos Juego neto de arriendos

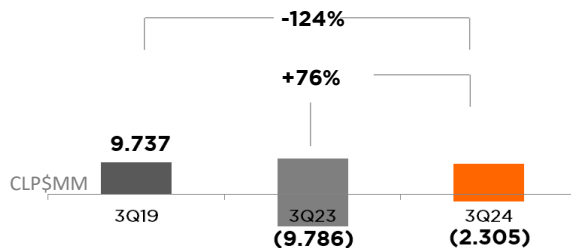
(\*\*) cifras nominales no corregidas por inflación



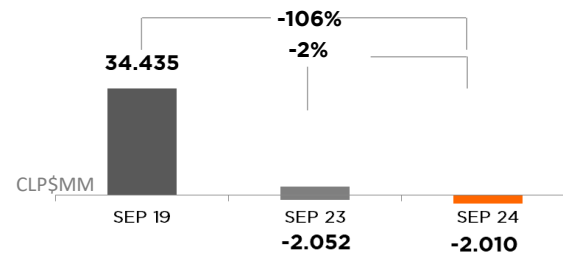
• RESULTADOS OPERACIONES:

**EBITDA**  
con Antofagasta  
y Uruguay

**TRIMESTRALES**

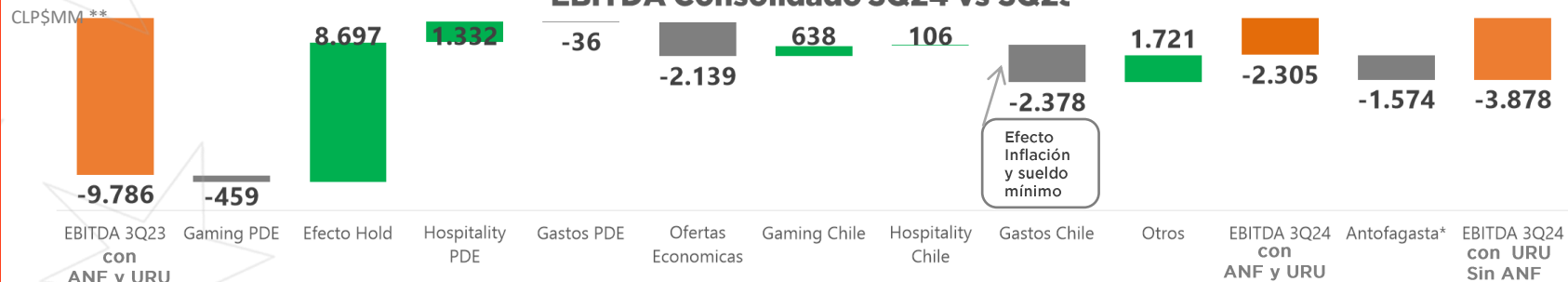


**ACUMULADOS**



**EBITDA Consolidado 3Q24 vs 3Q23**

(\*) Ingresos Juego neto de arriendos  
(\*\*) cifras nominales no corregidas por inflación



## • REORGANIZACIÓN JUDICIAL

- 29 de enero de 2024: Directorio acuerda Reorganización Judicial de la deuda
- 26 de febrero de 2024: la Superintendencia de Insolvencia y Reemprendimiento delega como veedor a Juan Ignacio Jamarne Torres
- 15 de marzo de 2024: presentación ante Corte de Bancarrota de Nueva York de petición reconocimiento de Procedimiento de Reorganización Judicial y posterior reconocimiento e inicio de Chapter 15
- 12 de abril: Prórroga protección financiera 45 días: hasta 18 de junio 2024
- 17 de mayo: presentación ante Juzgado Civil de Propuesta de Acuerdo de Reorganización Judicial
- 7 de agosto: **se aprueba Propuesta de Acuerdo de Reorganización Judicial** con el voto favorable del 99,99%% de los créditos valistas con derecho a voto y del 100% de los créditos garantizados con derecho a voto
- 30 de agosto: se suscribe acuerdo de Términos y Condiciones Financiamiento Capital de Trabajo

## • REORGANIZACIÓN JUDICIAL

- 4 de noviembre 2024: Se reconoce Acuerdo Reorganización Judicial en EEUU
- 4 de noviembre 2024: Se prórroga el plazo de cumplimiento de Condiciones de Repactación hasta el 20 de noviembre de 2024
- 20 de noviembre 2024: Se prórroga el plazo de cumplimiento de Condiciones de Repactación hasta el 29 de noviembre de 2024





## OPERACIONES



# LICENCIAS VIGENTES

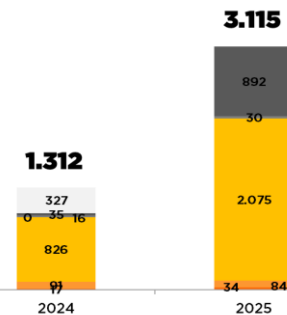
Inicio Licencia San Antonio y Rinconada en agosto 2024

	INICIO LICENCIA	TERMINO LICENCIA	MONTO OFERTA ECONOMICA	CAPEX POR IVERTIR
VIÑA DEL MAR	30 JUL 2021	31 JUL 2036	UF 831.123 (54% de Ing. UDM)	CLP\$ 567 MM
COQUIMBO	07 ENE 2022	21 ENE 2037	UF 481.501 (48% de Ing. UDM)	CLP\$ 266 MM
PUCÓN	01 JUL 2022	30 JUN 2036	UF 121.000 (21% de Ing. UDM)	CLP\$ 175 MM
LOS ANGELES	23 JUL 2023	29 JUL 2038	UF 22.532 (13% de Ing. UDM)	CLP\$ 24 MM
ANTOFAGASTA	18 DIC 2023	18 DIC 2038	UF 111.221 (11% de Ing. UDM)	CLP\$ 923 MM
SAN ANTONIO	27 AGO 2024	27 AGO 2039	UF 24.003 (8% de Ing. UDM)	CLP\$ 3.890 MM
RINCONADA	27 AGO 2024	27 AGO 2039	UF 11.117 (1% de Ing. UDM)	CLP\$ 758 MM
CHILOÉ	08 MAY 2012	08 MAY 2027	TERMINO EVALUACIÓN OFERTA TÉCNICA	

CLP\$MM al 30 de SEP

# CAPEX Pendiente

(Montos pueden sufrir variaciones por actualizaciones de tipo de cambio y valor de la UF)



MONTOS PAGADOS OFERTAS ECONOMICAS

ENE-OCT 2024

CLP\$ 49.185 MM



# RESULTADOS TRIMESTRALES



CLP\$ MM	3Q23	3Q24	Var a/a	Δ%
Ingresos de actividades ordinarias	59.821	54.647	-5.175	-8,7%
Costo de ventas	-48.210	-45.860	2.350	4,9%
<b>Ganancia bruta</b>	<b>11.611</b>	<b>8.787</b>	<b>-2.825</b>	<b>-24,3%</b>
Gasto de administración	-11.171	-8.586	2.586	23,1%
Otros gastos por función	-	-	-	-
Otras ganancias (pérdidas)	216	-400	-616	-285,1%
<b>Ganancias (pérdidas) operacionales</b>	<b>656</b>	<b>-199</b>	<b>-855</b>	<b>-130,4%</b>
Ingresos financieros	35	87	52	145,8%
Costos financieros Deuda	-9.579	-8.510	1.069	11,2%
Registro contable intereses Ofertas Económicas	-10.935	-10.841	94	0,9%
Participación en las ganancias (pérdidas) de asociadas	-	-	-	-
Diferencias de cambio	-4.755	1.798	6.553	137,8%
Resultados por unidades de reajuste	-863	-3.201	-2.338	-270,9%
<b>Ganancia (pérdida), antes de impuestos</b>	<b>-25.441</b>	<b>-20.867</b>	<b>4.574</b>	<b>18,0%</b>
Gasto por impuestos a las ganancias	2.525	3.455	930	36,8%
<b>Ganancia (pérdida), a los propietarios cont.</b>	<b>-22.915</b>	<b>-17.412</b>	<b>5.504</b>	<b>24,0%</b>
Ganancia (pérdida), a participaciones no cont.	-8.446	-782	7.664	90,7%
<b>Ganancia (pérdida)</b>	<b>-31.362</b>	<b>-18.194</b>	<b>13.167</b>	<b>42,0%</b>
Ganancia Bruta	11.611	8.787	-2.825	-24,3%
Gastos de administración	-11.171	-8.586	2.586	23,1%
Depreciación & Amortización	11.133	10.519	-613	-5,5%
Ajuste OE + Arriendos	-13.189	-16.567	-3.378	-25,6%
<b>EBITDA</b>	<b>-1.616</b>	<b>-5.847</b>	<b>-4.230</b>	<b>-261,7%</b>

**Ingresos 3Q24\*:**

CLP\$MM 54.647 (-CLP\$MM 5.175 a/a)

Menores ingresos principalmente por los ingresos de juego de Enjoy Antofagasta, que no se consolidan y que son reemplazados por ingresos por arriendo aportando un margen mayor. En estos EEFF se excluyen los ingresos de Punta del Este

**Costo de ventas:** impactado por Ofertas Económicas

**Registro contable intereses:** por Oferta Económica de Viña del Mar, Coquimbo, Pucón, Los Ángeles, Rinconada y San Antonio

**Dif. Cambio y resultados por Unidades de Reajuste:**

Efecto en Resultados variación t/c	UF	US\$
3Q'24	\$ -2.338 MM	\$ 6.553 MM

# BALANCE

CLP\$MM

Activos	dic-23	sept-24	Δ%
Efectivo y Equivalentes al efectivo	31.527	14.219	-54,9%
<b>Total Activos Corrientes</b>	<b>82.145</b>	<b>342.347</b>	<b>316,8%</b>
<b>Total Activos No Corrientes</b>	<b>779.536</b>	<b>490.794</b>	<b>-37,0%</b>

<b>Total Activos</b>	<b>861.681</b>	<b>833.141</b>	<b>-3,3%</b>
----------------------	----------------	----------------	--------------

Pasivos	dic-23	sept-24	Δ%
<b>Total Pasivos Corrientes</b>	<b>184.712</b>	<b>502.014</b>	<b>171,8%</b>
<b>Total Pasivos No Corrientes</b>	<b>623.131</b>	<b>381.555</b>	<b>-38,8%</b>

<b>Total Pasivos</b>	<b>807.844</b>	<b>883.569</b>	<b>9,4%</b>
----------------------	----------------	----------------	-------------

Patrimonio	dic-23	sept-24	Δ%
<b>Patrimonio</b>	<b>53.838</b>	<b>-50.427</b>	<b>-193,7%</b>

<b>Pasivos y Patrimonio</b>	<b>861.681</b>	<b>833.141</b>	<b>-3,3%</b>
-----------------------------	----------------	----------------	--------------

El total de Activos reportó una disminución de 3,3%, explicado por:

## ACTIVOS CORRIENTES:

- Aumentan \$260.202 MM, principalmente por Activos no Corrientes o grupos de activos para disposición o venta (Unidad de negocio Uruguay, Inmueble casino y hotel Coquimbo, e Inmueble Hotel y otros activos de Pucón) por \$ 300.902 MM, contrarrestado con la disminución en el rubro deudores comerciales y otras cuentas por cobrar por \$ 20.570 MM

**ACTIVOS NO CORRIENTES:** Disminuye \$288.742 MM principalmente por:

- Propiedades, planta y equipos por \$ 257.832 MM debido a la exclusión del activo fijo de la filial Uruguay por \$ 211.479 MM, inmueble casino y hotel de Coquimbo por \$ 31.445 MM, e inmueble hotel y otros activos de Pucón por \$9.140 MM

## PASIVOS:

- Aumenta en c/p principalmente por otros pasivos financieros por \$ 259.378 MM, debido a clasificación al c/p de deuda financiera de la matriz Enjoy S.A. por \$ 253.327 MM que se encuentra en proceso de reorganización judicial y en proceso de repactación de sus condiciones de pago
- Disminuye en l/p principalmente por reclasificación deuda financiera de Enjoy S.A. por \$ 243.284 MM al corto plazo b) por la disminución de pasivos por impuestos diferidos de la filial uruguay por \$ 40.890 MM por la reclasificación a pasivos disponibles para la venta, contrarrestado en parte por, c) provisión de \$ 17.785 MM que corresponden al valor entregado en boletas de garantía al momento de postular a una licencia para un casino de juegos en la ciudad de Puerto Varas, y que a la fecha el resultado de las instancias judiciales han sido desfavorable para el proceso de revocación de dicha licencia.

## PATRIMONIO:

- Disminución principalmente por pérdida del ejercicio



## REORGANIZACIÓN JUDICIAL



# IMPLEMENTACION

- ✓ Aprobación Acuerdo de Reorganización Judicial - Primera Etapa
- ✓ Reconocimiento del ARJ en Chapter 15 - Primera Etapa
- ✓ Obtención y primer desembolso Financiamiento de Capital de Trabajo - Primera Etapa
- P Reestructuración de Filiales Relevantes Bono Internacional - Primera Etapa
- ✓ Constitución de Newco2
- P Emisión Nuevo Indenture y nuevos bonos internacionales e intercambio con los antiguos - Segunda Etapa
- P Celebración contratos de Leasing con Banco Internacional
- P Prepago Obligatorio Bono Serie S (Emisión nuevos Bonos Locales y prepago Bonos locales)
- P Prepago Obligatorio Bono serie T

Contacto

Investor Relations:  
Carolina Galvez  
inversionistas@enjoy.cl  
+56 2 2770 5040

# PRESENTACIÓN RESULTADOS 3 Q 2024

26 NOVIEMBRE 2024

## Disclaimer

La información presentada en este documento ha sido preparada por Enjoy S.A. (en adelante la "Compañía" o "Enjoy, con el propósito de entregar antecedentes de carácter general de la Compañía. En su elaboración se ha utilizado información entregada por la Compañía e información pública.

En opinión de la administración de Enjoy S.A., los presentes Estados Financieros Consolidados reflejan adecuadamente la situación económica financiera de la Sociedad al 30 de septiembre de 2024. Todas las cifras se encuentran expresadas en pesos chilenos (Tipo de cambio de cierre 897,68 CLP / USD al 30 de septiembre de 2024) y se emiten conforme lo dispone la Norma de Carácter General N° 346 (que derogó la Norma de Carácter General N° 118 y modificó la Norma de Carácter General N° 30) y Circular N° 1924, ambas, de la Comisión para el Mercado Financiero.

Enjoy S.A. es una Sociedad Anónima constituida mediante escritura pública del 23 de octubre de 2001.

Enjoy S.A. es la matriz de un grupo de sociedades dedicadas a la explotación de casinos de juego, hoteles, discoteque, restaurantes, salones de eventos, espectáculos, comercializadoras, arrendadoras, importadoras, exportadoras de máquinas tragamonedas y sus accesorios, inmobiliarias, sociedades de inversiones y agencias de negocios, entre otras, las cuales se encuentran organizadas a través de tres subsidiarias de primera línea, las cuales se detallan a continuación:

Enjoy Gestión Ltda., es la sociedad bajo la cual se agrupan principalmente sociedades que se dedican a la operación de casinos de juego, restaurantes, hoteles, discoteque, salones de eventos y espectáculos, entre otras y también sociedades que prestan servicios de asesoría, gestión y operación al resto de las sociedades del grupo y a terceros.

Inversiones Enjoy S.p.A., es la sociedad bajo la cual se agrupan las inversiones y operaciones en el extranjero.

Inversiones Inmobiliarias Enjoy S.p.A., es la sociedad bajo la cual se agrupa el negocio inmobiliario en Chile.

